
A Família de Raios-X Intraoral

dentsplysirona.com



Cada consultório é diferente

Cada dentista tem suas próprias necessidades individuais. Cada consultório é diferente - do número de pacientes ao equipamento e design arquitetônico. Graças à modularidade de seus produtos de raios-X intraorais, a Dentsply Sirona oferece a solução perfeita para cada dentista e consultório. A família de raios-X intraoral é sempre a escolha correta, possibilitando total flexibilidade e um fluxo de trabalho otimizado para cada necessidade graças à combinação perfeita de soluções em software e hardware.



Qualidade e confiabilidade

Qualidade alemã com a Dentsply Sirona significa o mais alto grau de durabilidade, confiabilidade e profissionalismo.

Qualidade de imagem incrível

Confiabilidade no diagnóstico graças a imagens de alta resolução nas mais baixas dosagens.





A solução certa para cada processo

Esteja você dando os primeiros passos no mundo digital ou estabelecendo e expandindo um consultório ou clínica radiológica completamente digital, as soluções oferecidas pela família de raios-X intraoral sempre oferece o produto certo para seu fluxo de trabalho. E a Dentsply Sirona estará a seu lado, na transição simples para o 100% digital.

1

Heliodent Plus

A modularidade do conjunto de raios-X Heliodent Plus permite adaptação perfeita ao ambiente de sua clínica, formando a base para imagens de raios-X excelentes e operação rápida e segura.

2

Sidexis 4

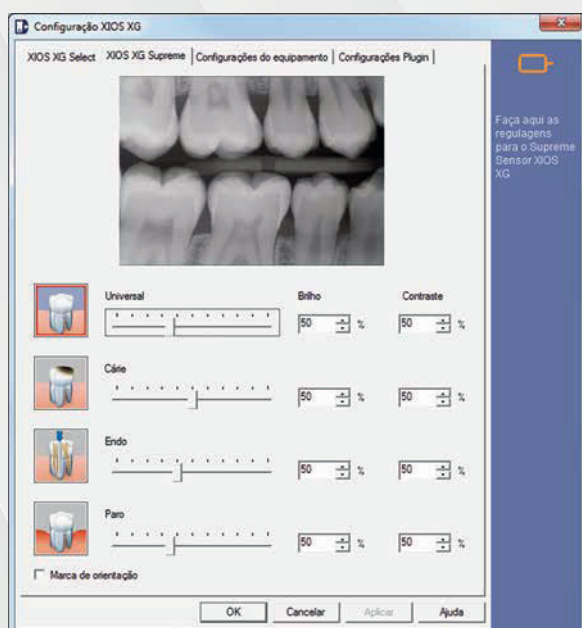
Design moderno e ferramentas intuitivas.



Trabalhar digitalmente é fácil

Sidexis – este é o centro do fluxo de trabalho digital com a Dentsply Sirona

O software, com sua interface intuitiva e símbolos particularmente reconhecíveis, é organizado de forma clara, sendo de fácil uso para toda a equipe do consultório. Ele segue a estrutura clara de seus processos de trabalho e traz a todo momento dados visuais completos dos pacientes sem esforço e de forma simples - seja 2D, 3D ou intraoral. Isto integra otimadamente seus pacientes e resulta em uma alta aceitação de suas propostas de tratamento. Sidexis é sinônimo de eficiência de raios-X e fornece uma rápida visão geral do histórico completo do paciente, o que lhe permite adicionar uma dimensão de tempo para suas opções de diagnóstico de uma forma muito intuitiva.



Configuração estruturada e limpa para trabalho intuitivo

Vantagens à vista

- Design moderno.
- Plataforma de software para todas as unidades de raios-X Dentsply Sirona.
- Software com algoritmos proprietários para maximizar a capacidade das imagens de alta resolução.
- Configuração individual de nitidez, brilho e contraste para quatro tipos de diagnóstico.
- Fácil portabilidade de conjunto de dados DICOM.
- Interface das soluções integradas da Dentsply Sirona.



1



2

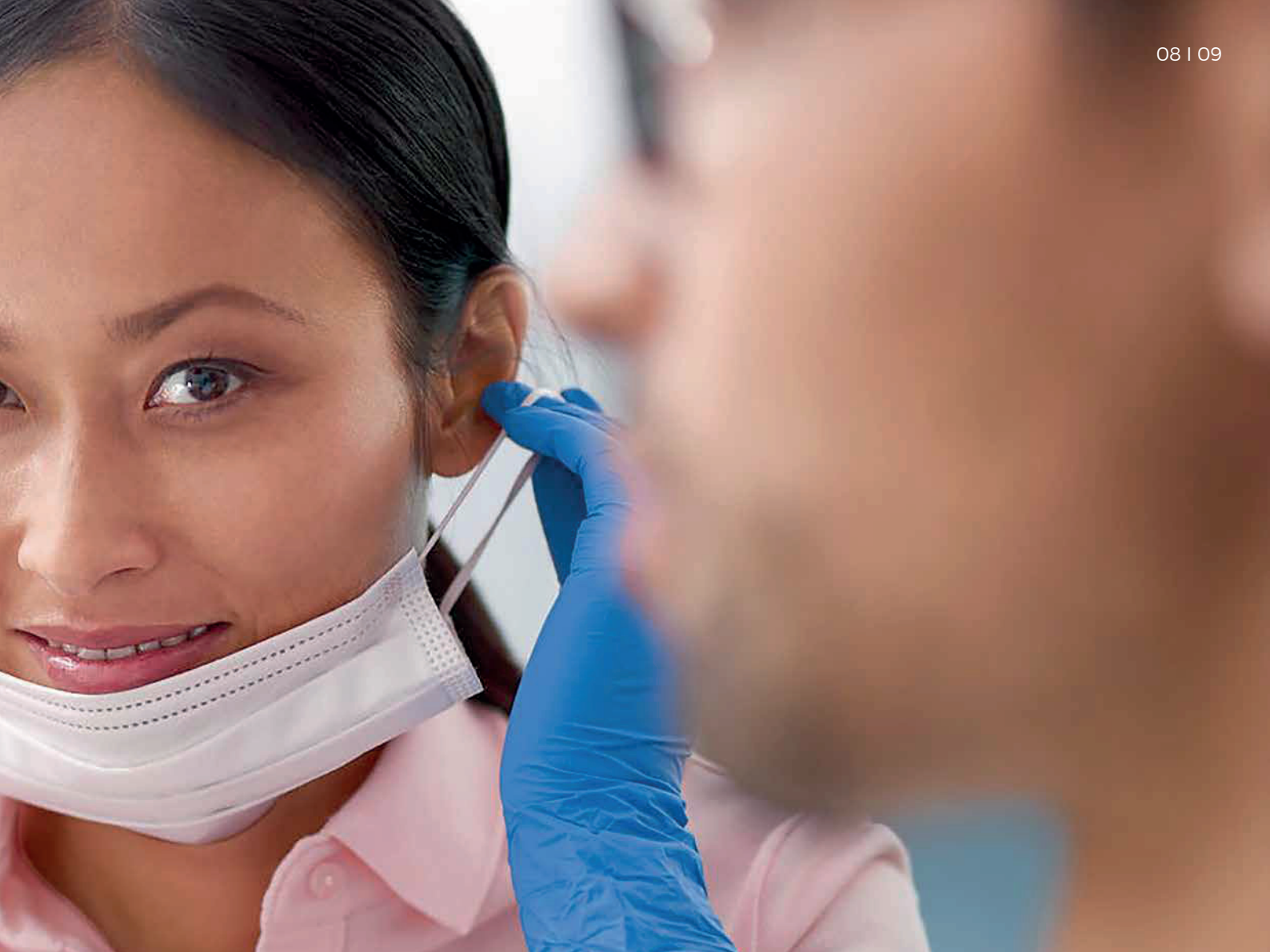
Dentistas confiam na Dentsply Sirona

Sistemas de imagem da Dentsply Sirona são conhecidos há anos por trazer qualidade confiável e resultados perfeitos. Eles possibilitam a cada dentista a oportunidade de criar um consultório individualizado. Deixe a família de raios-X intraoral te convencer também!



“Sentimos a diferença imediatamente após mudar para as unidades de raios-X Dentsply Sirona. A precisão e velocidade são incomparáveis. Eu definitivamente recomendo Dentsply Sirona a qualquer colega de profissão que busque uma solução digital.”

Dr. Seya Sivendra, Adelaide




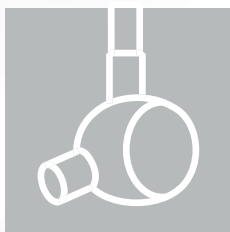
“Estou satisfeito com a ampla gama de soluções em raios-X. Eu posso fazer raios-X em meu consultório da forma que eu quiser. Eu não preciso me ajustar aos produtos, os produtos se ajustam a mim. Independentemente da unidade de raios-X que eu escolha, os resultados e os processos são sempre perfeitos para mim.”

Dr. Antoine Hirardot, Le Man

O mais alto grau de flexibilidade


A modularidade da família intraoral permite à Dentsply Sirona adaptar-se às necessidades de cada clínica com uma solução personalizada. Quer tenha você um pequeno consultório com apenas duas salas ou um grande centro de imagem com muitas salas, todos os produtos podem ser configurados de acordo com as suas necessidades. Isto possibilita uma integração perfeita em seu consultório e garante resultados perfeitos.





Utilização versátil

Heliodent Plus oferece a opção de instalação em parede, com três comprimentos diferentes de braço: médio, longo e extralongo. A instalação do cabeçote de raios-X se adapta às suas necessidades espaciais e lhe permite trabalhar exatamente como quiser.



Troca de cabos

Cabos fáceis de trocar para mais flexibilidade e segurança de seu investimento.







Qualidade superior de imagem

Qualidade superior de imagem garante imagens de raios-X detalhadas. Isto possibilita diagnósticos rápidos e confiáveis.



Cabeamento fácil de trocar

Exigindo menos de um minuto, o cabeamento substituível oferece a possibilidade de trocar um cabo danificado in-loco, garantindo segurança total de seu investimento.

Heliodent Plus

A unidade intraoral de raio-X Heliodent Plus garante funcionalidade otimizada em qualquer clínica, com opções de diferentes tamanhos de braço e qualidade de suas imagens que supera qualquer expectativa.



Suas vantagens com Heliodent Plus

- Operação segura e intuitiva.
- Flexibilidade graças a três tamanhos de braço de suporte.
- Qualidade robusta que garante a durabilidade.
- Gerador de alta frequência.

Instalação sofisticada

Heliodent Plus adapta-se de forma flexível a qualquer situação, em qualquer consultório ou clínica radiológica, não importa o tamanho da sala. Você escolhe o tamanho do braço que melhor atenda à sua necessidade.



Modelo de parede



Controle remoto



Disparo manual*

*Adquirido separadamente

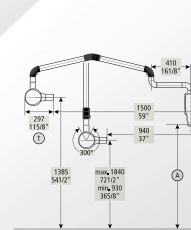


Cone padrão de 20cm

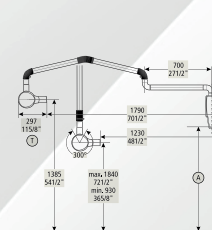
Dados técnicos

Heliident Plus	
Tipo de gerador	Gerador de alta frequência para alta tensão constante
Voltagem do cabeçote	Ajustável entre 60 kV e 70 kV
Corrente do cabeçote	7 mA
Ponto focal	0.4 (IEC 336)
Voltagem da linha	120-240 V ± 10 % sem comutação, 50/60 Hz
Tempo de exposição	Incrementalmente ajustável de 0.01 a 3.2 s
Detector de mídia	Preset para o filme e os sensores XIOS XG, os tempos de exposição podem ser ajustados individualmente, também para placas de imagem e outros sistemas de sensores
Display	Exibição multicolorida para mostrar os diferentes estados do sistema
Distância foco a pele	Standard 20 cm, optional 30 cm
Opções de instalação disponíveis	Instalação montada na parede com três comprimentos de braço, modelo montado no centro de tratamento, instalação com liberação manual, controle remoto ou temporizador remoto, modelo de teto, combinação de teto com LEDview, modelo móvel

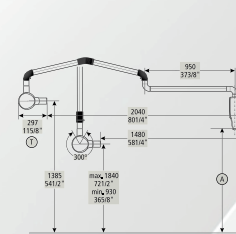
*Dimensões exatas de instalação nos requisitos de espaço



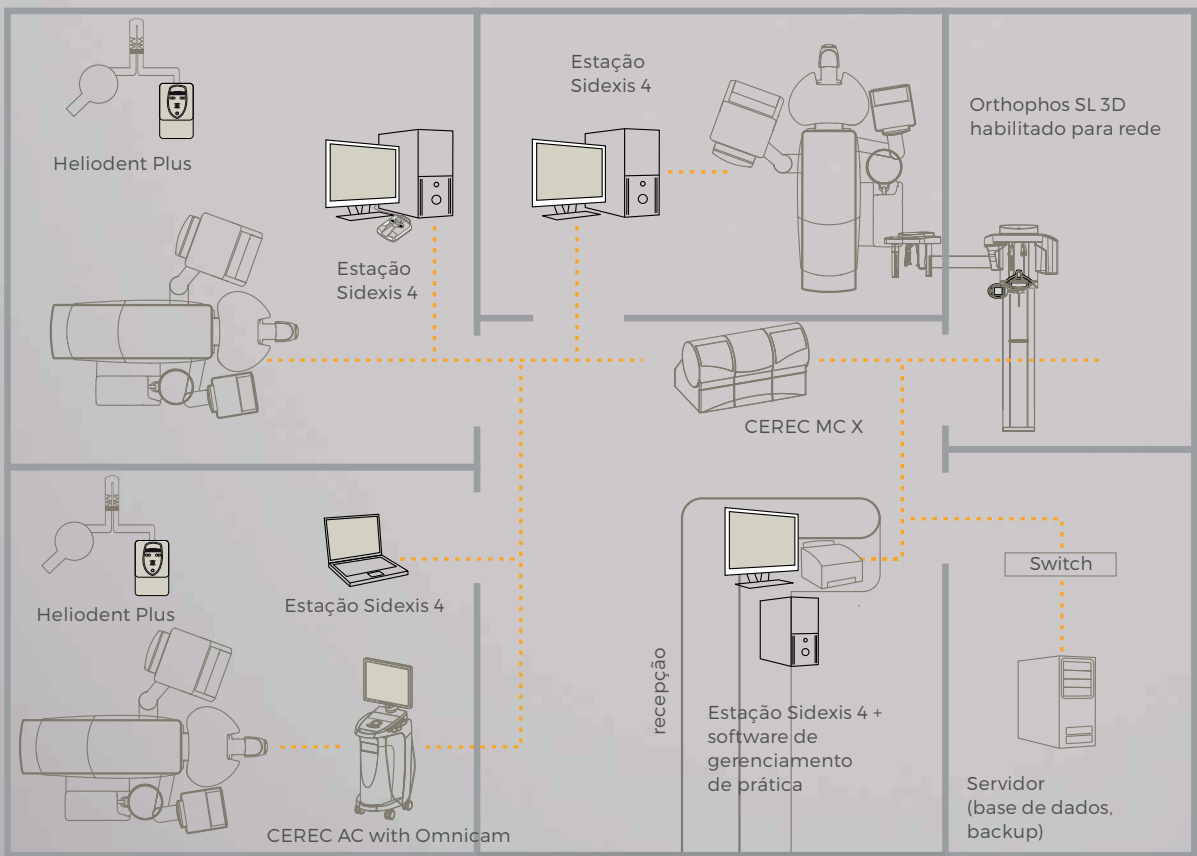
Heliident Plus, braço de suporte médio*




Heliident Plus, braço de suporte longo*




Heliident Plus, braço de suporte extralongo*





Dentsply Sirona Brasil

Edifício HD873 - R. Henri Dunant, 873 - Conjunto 101
Chácara Santo Antônio (Zona Sul), São Paulo - SP, 04709-110
<https://www.dentsplysirona.com/pt-br>

 Sirona Dental Systems GmbH - Fabrikstraße 31, 64625 Bensheim, Alemanha. Detentor do registro/notificação: Sirona Dental Comércio de Produtos e Sistemas Odontológicos Ltda. Rua Senador Carlos Gomes de Oliveira, 863 - Unidade 63 CD 02, Distrito Industrial CEP 88104-785 - São José/SC - CNPJ 12.483.930/0001-22. [dentsplysirona.com](https://www.dentsplysirona.com) - Central de Relacionamento: 0800 771 2226 Responsável Técnico: João Gilberto da Silva Zanuzzo - CRF-SC: 8326. ANVISA nº 80745400015 (Equipamento de Raio X - Heliodont Plus); ANVISA nº 80745400033 (Software - Sidexis 4).

Soluções

Prevenção
Restauração
Ortodontia
Endodontia
Implantes
Próteses

Tecnologias

CAD/CAM
Imagem
Consultórios
Instrumentos

